

2002年3月期 中間決算説明会

CTC

Challenging Tomorrow's Changes

伊藤忠テクノサイエンス 株式会社

2001年11月15日

中間決算の概況と通期の見通し

伊藤忠テクノサイエンス株式会社

経営企画部長

中野 慎一

【なかの・しんいち】

連結業績ハイライト(前年同期比較)



(単位:百万円)	2002/3月期 中間期 (4/1 ~ 9/30)	2001/3月期 中間期 (4/1 ~ 9/30)	前年同期比 増減率
売上高	163,718	134,500	+21.7%
売上総利益	34,939	31,348	+11.5%
利益率	21.3%	23.3%	
営業利益	12,385	12,802	3.3%
利益率	7.6%	9.5%	
経常利益	12,097	12,711	4.8%
利益率	7.4%	9.4%	
中間純利益	7,019	6,748	+4.0%
利益率	4.3%	5.0%	

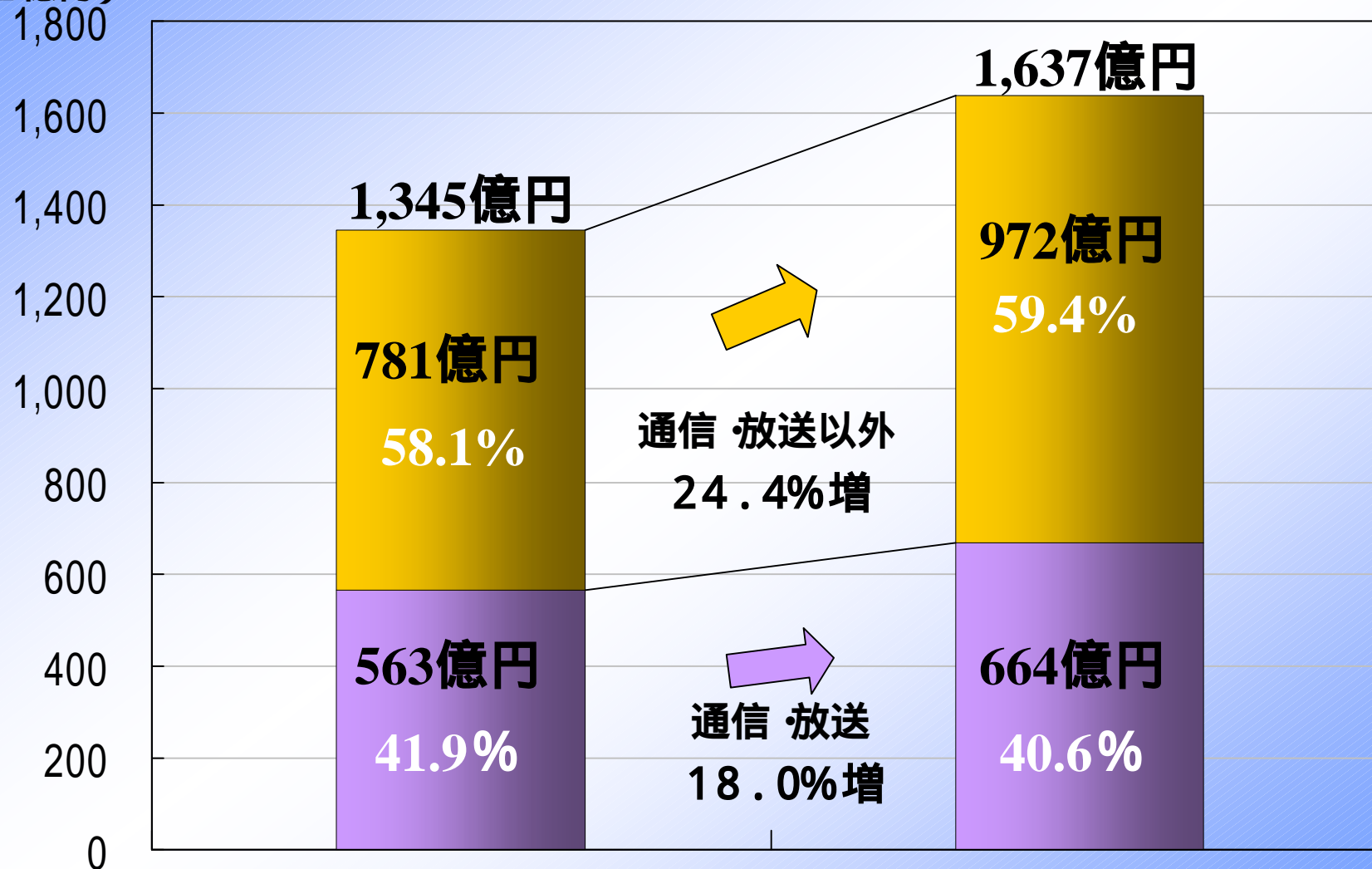
連結業績ハイライト(期初計画比較)



(単位:百万円)	2002年 3月期 中間期		期初計画比 増減率
	実績	期初計画	
売上高	163,718	161,500	+1.4%
売上総利益	34,939	36,500	4.3%
利益率	21.3%	22.6%	
営業利益	12,385	14,800	16.3%
利益率	7.6%	9.2%	
経常利益	12,097	14,200	14.8%
利益率	7.4%	8.8%	
中間純利益	7,019	7,800	10.0%
利益率	4.3%	4.8%	

業種別売上高

(単位:億円)



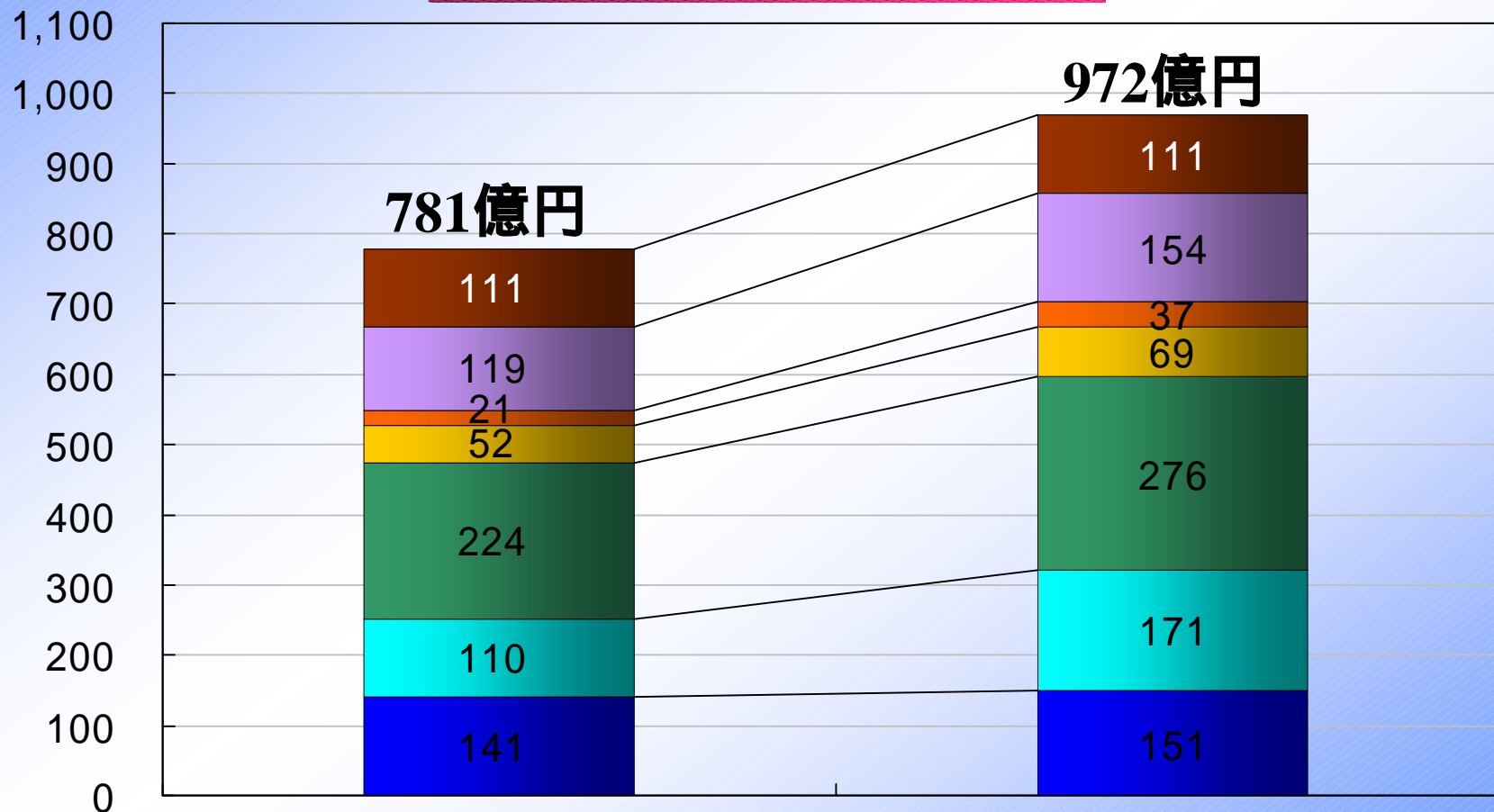
00年度中間期

01年度中間期

業種別売上高

通信・放送以外の売上高

(単位:億円)



00年度中間期

01年度中間期

- 電気
- 商業・運輸
- 製造等
- 金融・保険
- 情報サービス
- その他
- 公共

売上総利益及び営業利益



売上総利益 : 349億円 (利益率 21.3%)

顧客の投資採算重視や競争による利益圧迫要因がある中で、

第1四半期売総率 20.0% (前年同期比 2.6ポイント)

低採算案件の計上によるダウン

第2四半期売総率 22.4% (前年同期比 1.4ポイント)

低採算案件の不在による採算向上

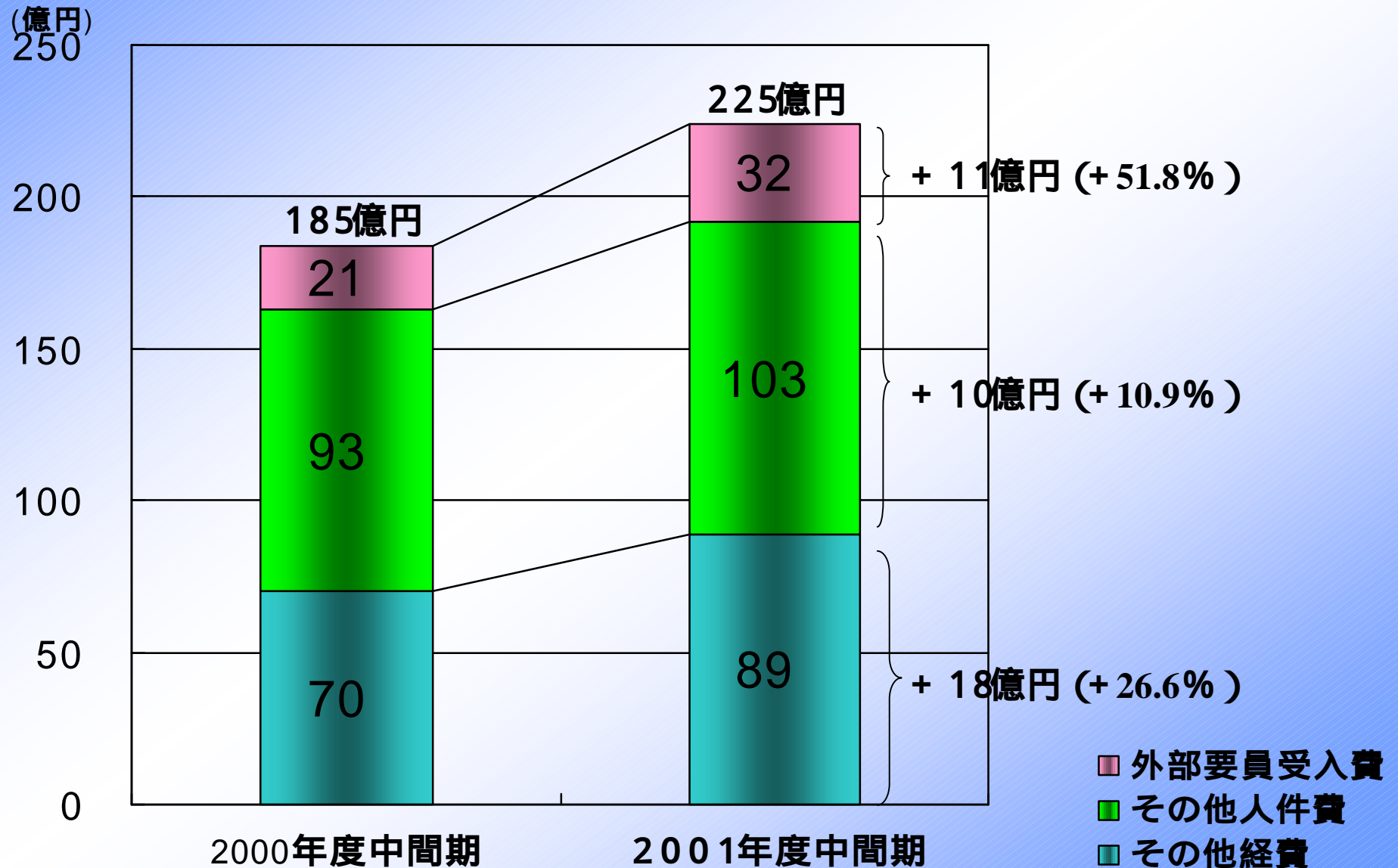
営業利益 : 123億円 (利益率 7.6%)

販売費及び一般管理費が前年同期に比べ21.6%増加。

(販管費率はほぼ前年同期横ばいの13.7%)

8月7日に公表した第1四半期の業績につき、連結対象の子会社において原価と販売管理費の入り組みが発生しておりました。これを修正したことにより、当該四半期の連結決算における売上総利益は11億円減少しました。上記の第1四半期の売総率は訂正後の数値をもとに算出しております。なお、本修正は販売費及び一般管理費を原価に算入するものであり、営業利益以下に影響を与えるものではありません。

販管費の推移



営業外損益 : 2.8億円の費用

〔うち、持分法による投資損失 : 2.0億円〕

経常利益 : 120億円 (前年同期比 4.8%減)

特別損益 : 6.6億円の利益

〔うち、投資有価証券売却益 : 14.2億円
投資有価証券評価損 : 6.9億円〕

中間純利益 : 70億円 (前年同期比 4.0%増)

セグメント情報



	2002/3月期 中間期 (4/1 ~ 9/30)			2001/3月期 中間期 (4/1 ~ 9/30)		
(単位:百万円)	売上高	構成比	営業利益率	売上高	構成比	営業利益率
システム	147,461	90.1%	6.0%	121,966	90.7%	8.5%
サポート	16,256	9.9%	42.2%	12,533	9.3%	41.8%
合 計	163,718	100%	7.6%	134,500	100%	9.5%

注:営業利益率は外部顧客向け売上高を分母として算出しております。

通期業績見通し



(単位:百万円)	2002/3月期	2001/3月期	前期比 増減率
売上高	357,000	302,867	+17.9%
売上総利益	72,100	67,411	+7.0%
利益率	20.2%	22.3%	
営業利益	26,800	28,280	5.2%
利益率	7.5%	9.4%	
経常利益	25,800	27,476	6.1%
利益率	7.2%	9.1%	
当期純利益	15,000	14,842	+1.1%
利益率	4.2%	4.9%	

中間期受注及び通期受注見通し



中間期

(単位:百万円)	2002/3月期 中間期	2001/3月期 中間期	前年同期比 増減率
受注高	178,603	156,607	+14.0%
期末受注残高	68,247	61,825	+10.4%

通期

(単位:百万円)	2002年3月期(計画)	2001年3月期	前期比 増減率
受注高	377,000	316,511	+19.1%
期末受注残高	73,362	53,362	+37.5%