

# CTC

*Challenging Tomorrow's Changes*

## 2001年度 (2002年 3月期) 第 3四半期決算説明会

---

### (第 3四半期決算説明)

伊藤忠テクノサイエンス株式会社

2002年2月7日

 **伊藤忠テクノサイエンス株式会社**

**経営企画部長**

**中野 慎一**

**【なかの・しんいち】**

# 第3四半期連結決算の概況

(単位:百万円)	2001年度 第3四半期	2000年度 第3四半期	増減
受注高	73,936	78,615	6.0%
売上高	78,555	74,294	+5.7%
売上総利益	15,957	18,375	13.2%
利益率	20.3%	24.7%	
営業利益	5,199	8,558	39.2%
利益率	6.6%	11.5%	
経常利益	4,914	8,178	39.9%
利益率	6.3%	11.0%	
当期純利益	2,701	4,625	41.6%
利益率	3.4%	6.2%	

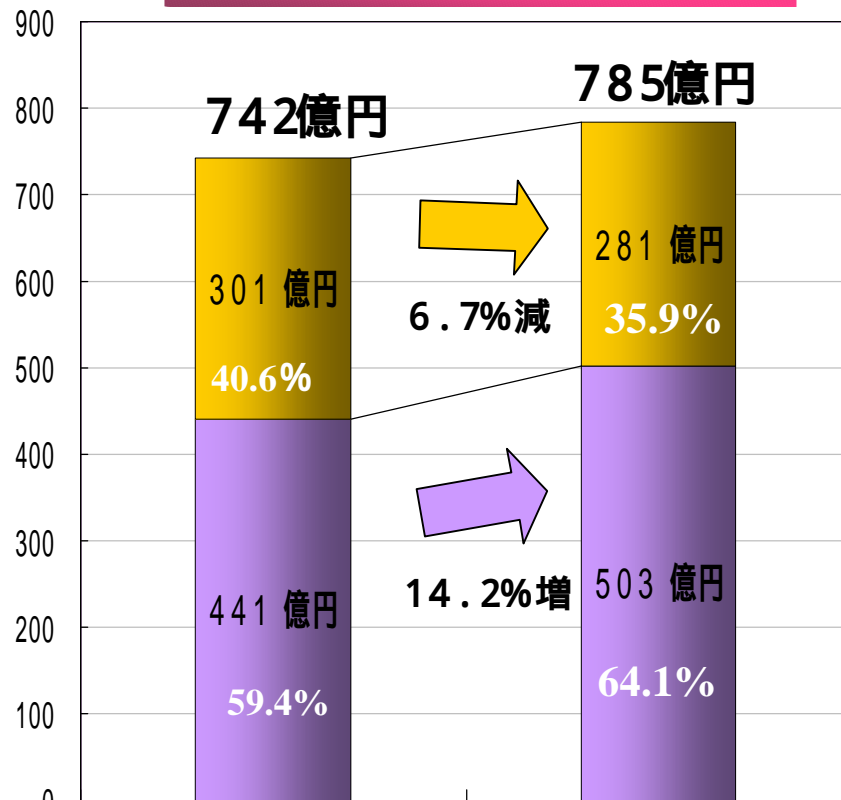
# 9ヶ月(4 - 12月)通算の概況

(単位:百万円)	2001年度 9ヶ月通算	2000年度 9ヶ月通算	増減
受注高	252,540	235,220	+7.4%
売上高	242,273	208,794	+16.0%
売上総利益	50,896	49,724	+2.4%
利益率	21.0%	23.8%	
営業利益	17,585	21,360	17.7%
利益率	7.3%	10.2%	
経常利益	17,011	20,889	18.6%
利益率	7.0%	10.0%	
当期純利益	9,720	11,374	14.5%
利益率	4.0%	5.4%	

# 業種別売上高 第3四半期

(単位:億円)

売上高 (全体)



2000年度3Q

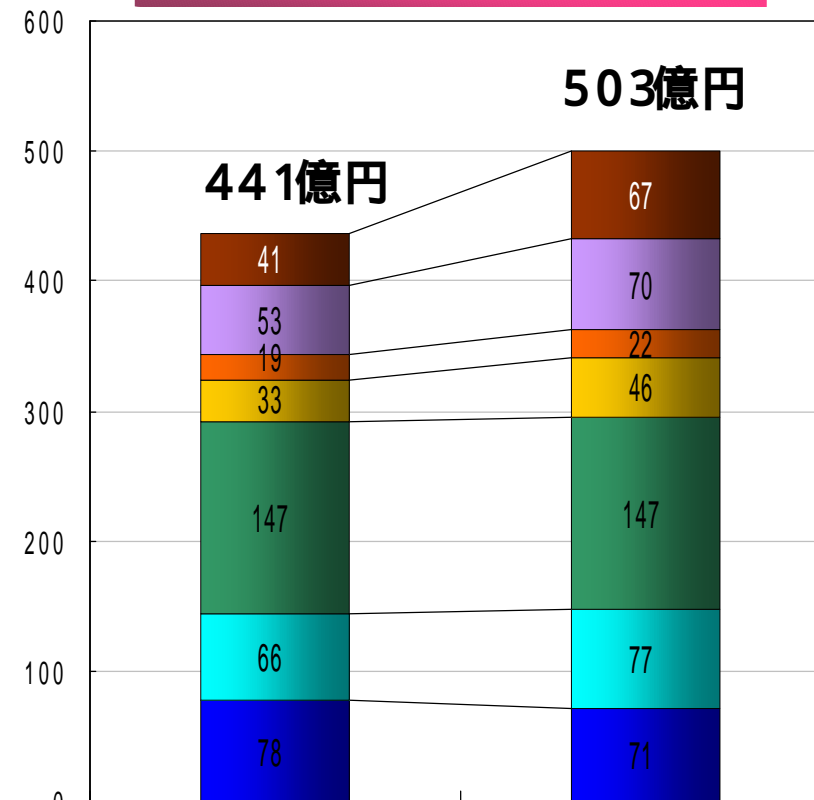
2001年度3Q

■通信・放送以外

■通信・放送

(単位:億円)

通信・放送以外の売上高



2000年度3Q

2001年度3Q

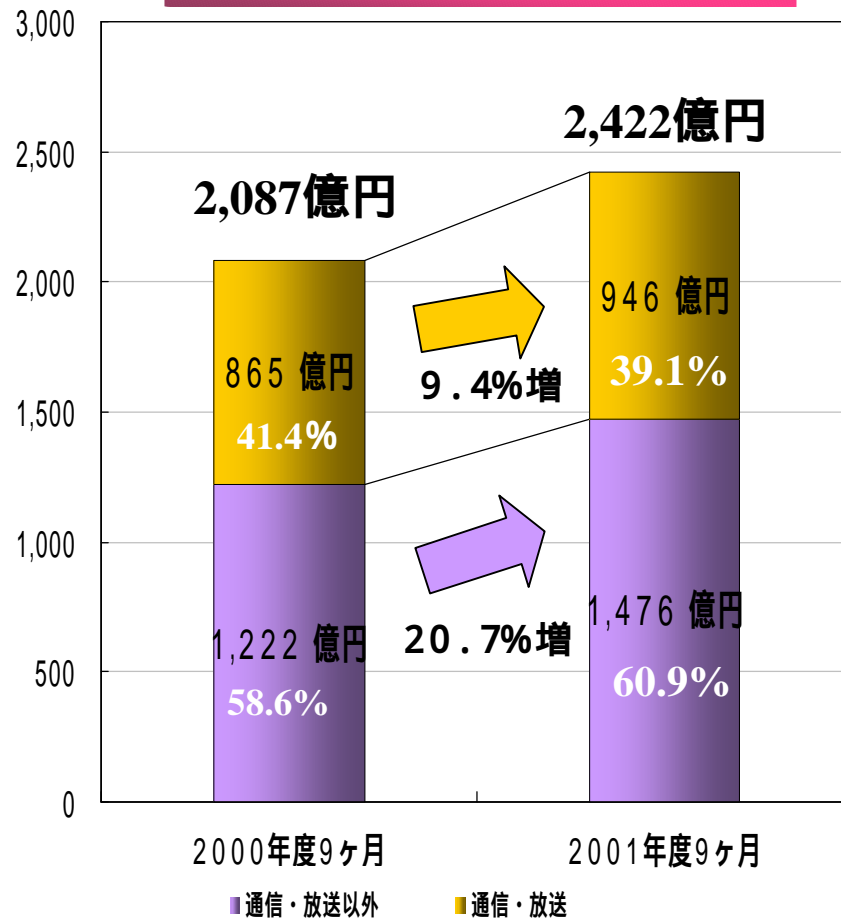
■電気 ■製造等 ■情報・IT ■公共 ■商業・運輸 ■金融・保険 ■その他

通信・放送は、大型設備拡充期に当たった前年度第3四半期と比較して減少。一方、通信放送以外は公共、金融・保険分野を中心に前年同期から伸長。

# 業種別売上高 9ヶ月通算

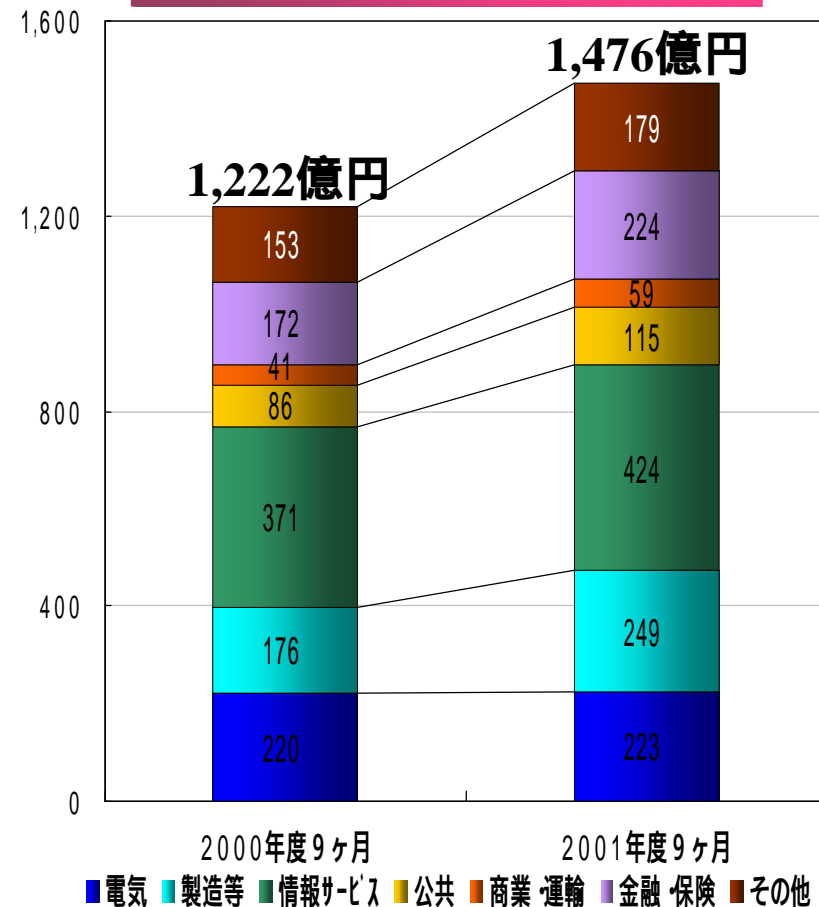
(単位:億円)

売上高 (全体)



(単位:億円)

通信・放送以外の売上高

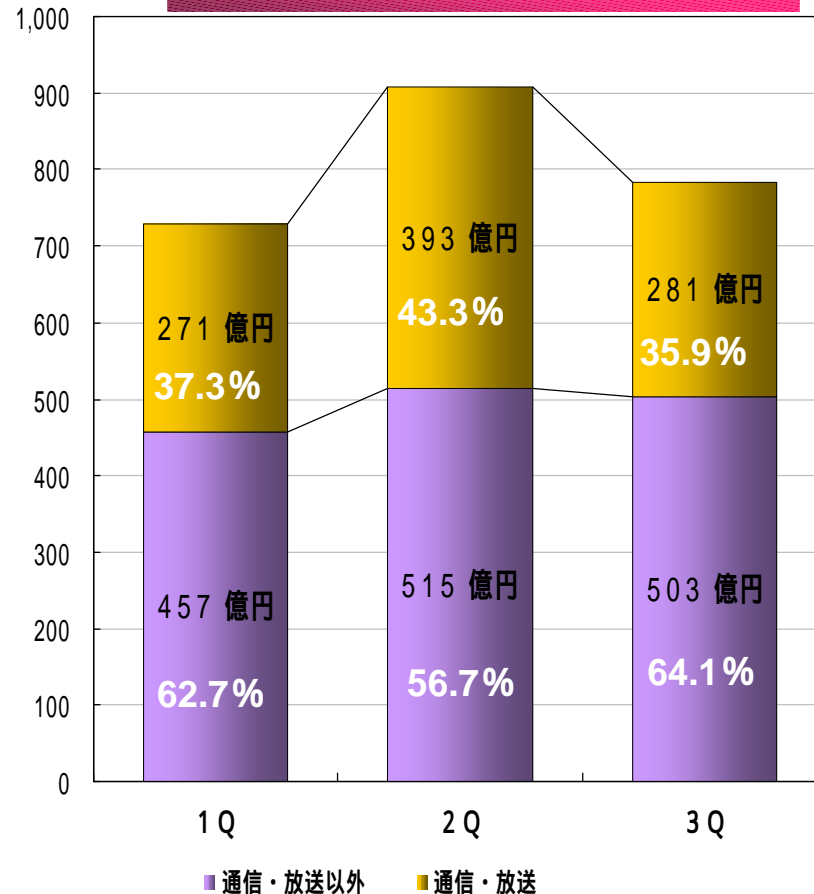


4 - 12月の9ヶ月通算売上でも、通信・放送以外の売上の伸びが顕著となり、その内訳を見ても、各業種とも順調な伸びとなった。

# 業種別売上高 2001年度四半期推移

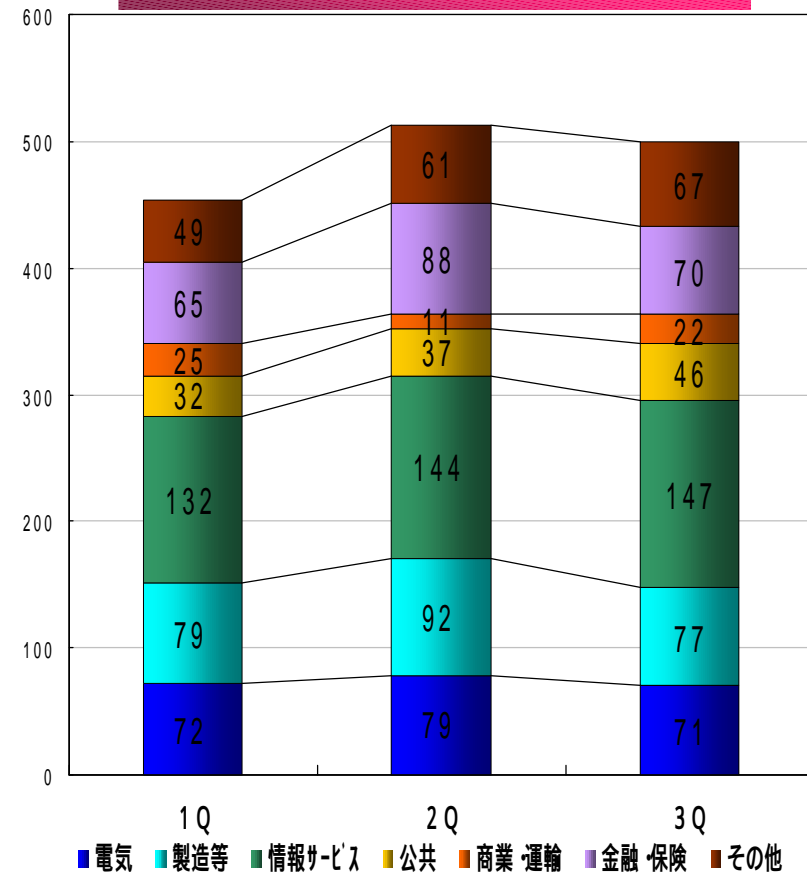
(単位:億円)

## 売上高 (全体)



(単位:億円)

## 通信・放送以外の売上高



偶数四半期の売上が奇数四半期の売上より比重が高い、という季節トレンドのなかで、通信・放送分野は波が大きいのに対し、通信・放送以外は比較的安定した売上推移となった。

# 利益について

---

**売上総利益 : 159億円** (前年同期比 13.2%)

**売上総利益率 : 20.3%** (前年同期比 4.4ポイント)

顧客の投資採算重視傾向

大口案件が多かった前年同期に対し、当第3四半期は中・小型案件の積み上げが主体となり、規模の経済が低下。

受託開発案件の増加 (採算性に課題あり)

**営業利益 : 51億円** (前年同期比 39.2%)

**営業利益率 : 6.6%** (前年同期比 4.9ポイント)

販管費の増加ペースは抑制傾向(前年同期比+9.6%)  
で推移したものの、売上総利益の減少が影響。



# 利益について

---

## 営業外損益 約 2億円の費用

経常利益 : 49億円 (前年同期比 39.9%)

経常利益率 : 6.3% (前年同期比 4.7ポイント)

特別損益 特筆すべきものはありません。

当期純利益 : 27億円 (前年同期比 41.6%)

当期純利益率 : 3.4% (前年同期比 2.8ポイント)

# セグメント情報



(単位:百万円)	第3四半期			9ヶ月通算		
		構成比	営業利益率		構成比	営業利益率
システム	70,208	89.4%	5.1%	217,670	89.8%	5.7%
サポート	8,347	10.6%	47.0%	24,603	10.2%	43.9%
計	78,555	100.0%		242,273	100.0%	

当四半期はサポート事業の営業利益率向上が全体の営業利益率を下支えした。

(注) 営業利益率は外部顧客向け売上高を分母に算出しております。

# 通期見通しと9ヶ月(4 - 12月)の達成率

## 2001年度

(単位:百万円)	9ヶ月累計	通期計画	達成率
受注高	252,540	377,000	67.0%
売上高	242,273	357,000	67.9%
売上総利益	50,896	72,100	70.6%
利益率	21.0%	20.2%	
営業利益	17,585	26,800	65.6%
利益率	7.3%	7.5%	
経常利益	17,011	25,800	65.9%
利益率	7.0%	7.2%	
当期純利益	9,720	15,000	64.8%
利益率	4.0%	4.2%	