

2013年3月期 第1四半期 決算参考データ

2012年7月31日

伊藤忠テクノソリューションズ株式会社

本資料に記載されている業績見通しは、将来の予測であって、リスクや不確定要素を含んだものです。実際の業績は、経済情勢をはじめさまざまな要素により、これら業績見通しと異なる結果となりうることをご承知おきください。

2013年3月期第1四半期 業績(前年同期比)



	2012年度 Q1 実績		2011年度 Q1 実績		前年同期比	
	金額(億円)	利益率	金額(億円)	利益率	差異(億円)	伸び率
売上高	656	—	570	—	+85	+15.0%
売上総利益	166	25.3%	153	26.9%	+12	+8.1%
販売費及び一般管理費	▲ 140	—	▲ 134	—	▲ 5	+4.5%
営業利益	26	4.0%	19	3.5%	+6	+32.4%
経常利益	26	4.0%	20	3.5%	+6	+32.2%
純利益	12	1.9%	9	1.7%	+2	+30.3%
受注高	1,069	—	654	—	+415	+63.4%
受注残高	1,779	—	1,402	—	+376	+26.9%

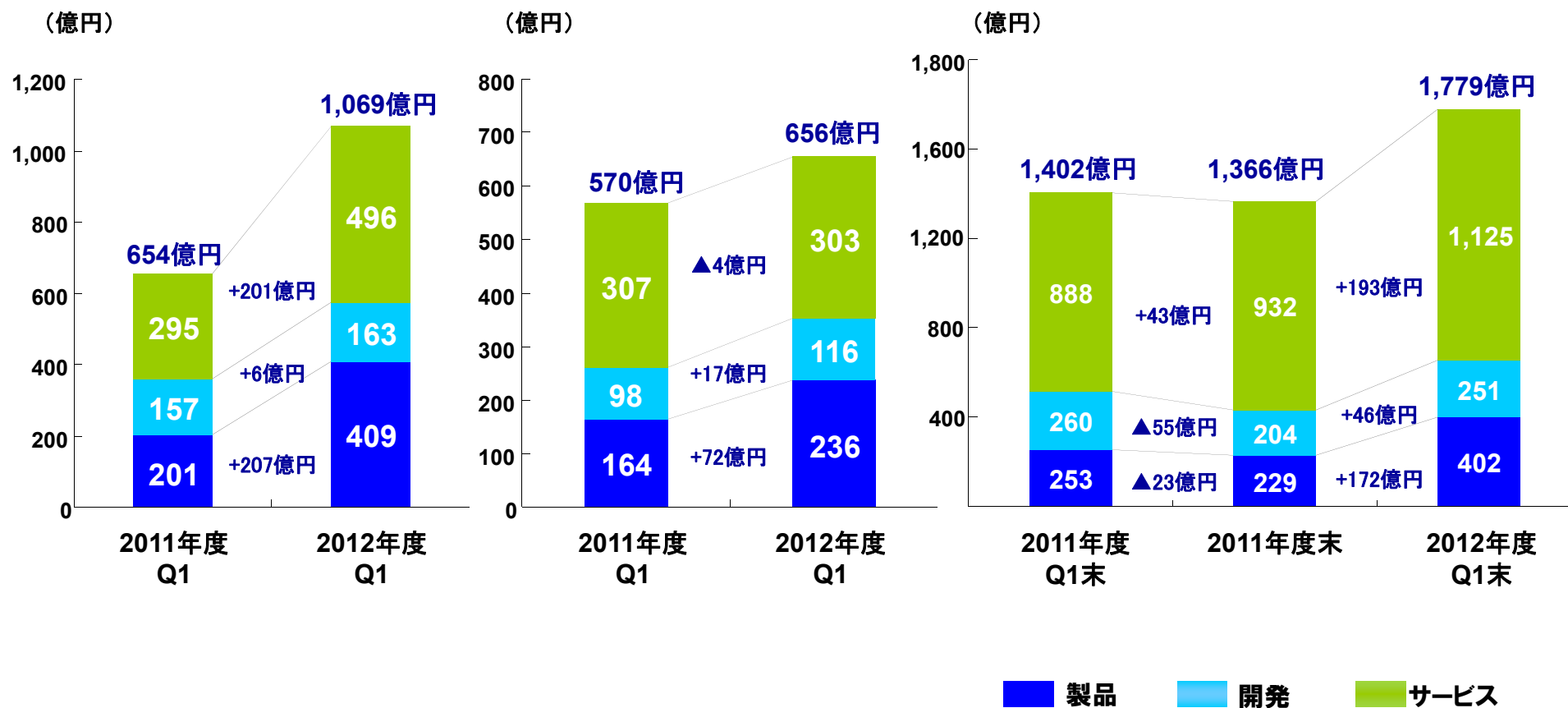
ビジネスモデル別(前年同期比)



受注高

売上高

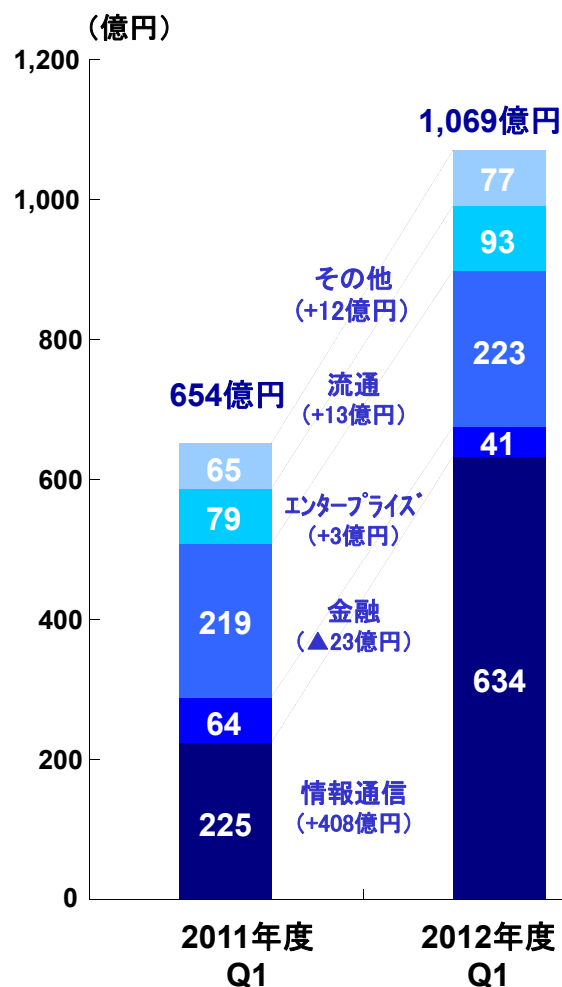
受注残高



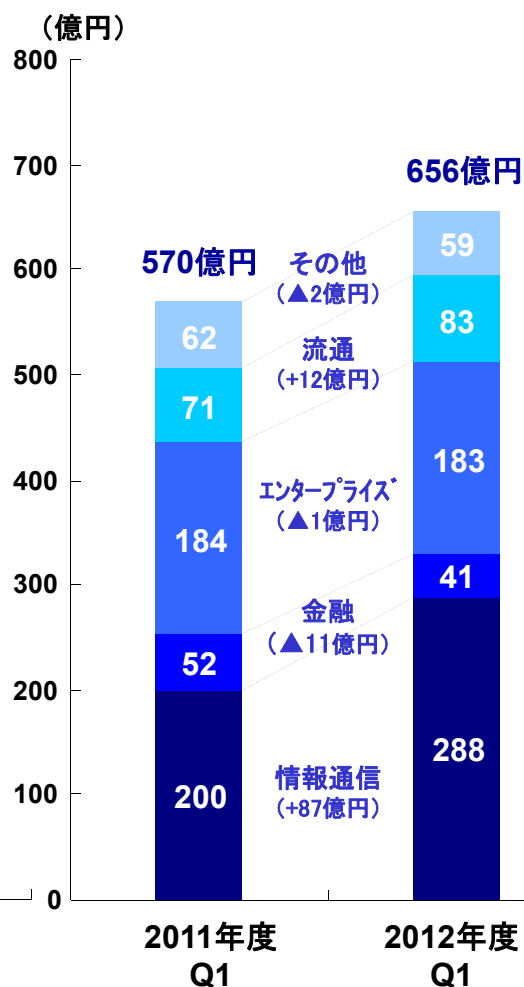
事業グループ別(前年同期比)



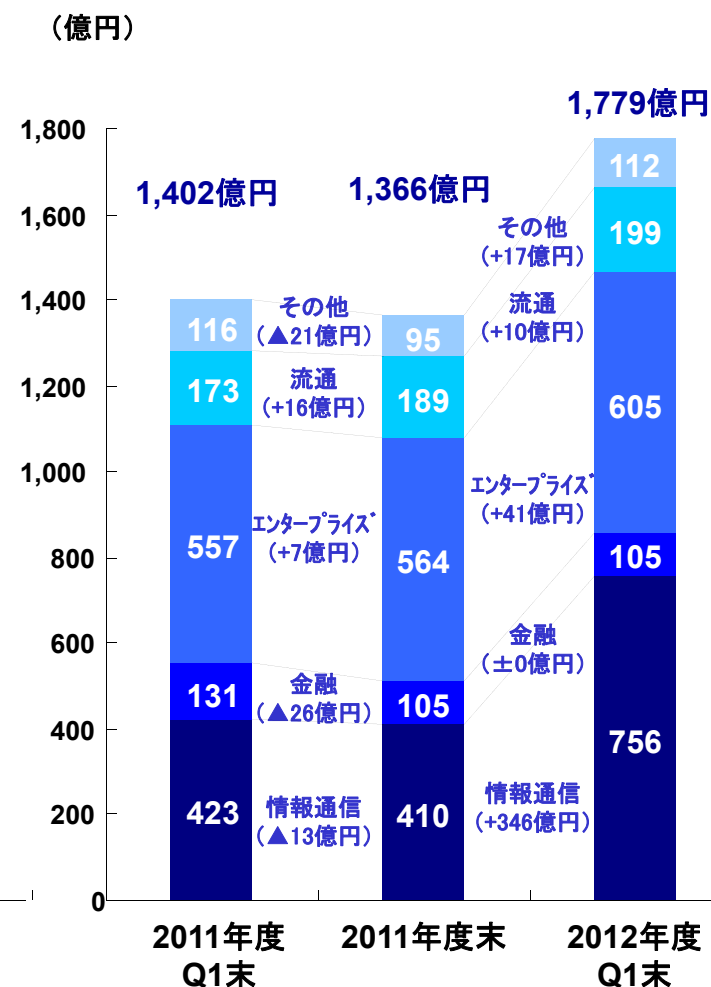
受注高



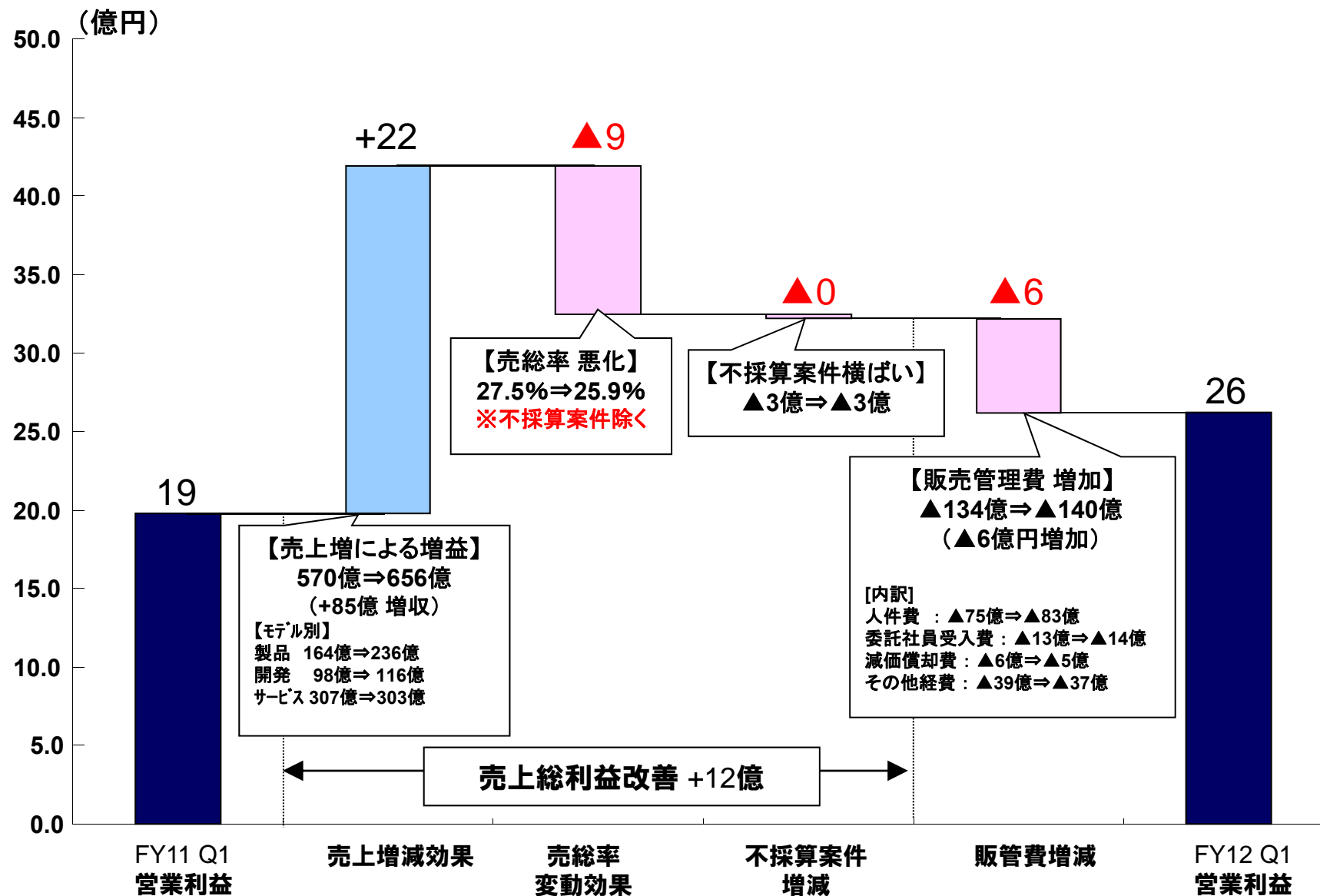
売上高



受注残高



営業利益増減要因(前年同期比)



(参考) 新セグメントについて



2013年3月期より、従来のソリューションビジネスセグメントおよびサービスビジネスセグメントを廃止し、新セグメントを設定しています。

◇ 報告セグメントの概要

CTCの組織単位である事業グループと、事業遂行上関連する業務に従事する子会社で構成

- | | |
|------------------|---|
| ① 情報通信事業 | : 情報通信システム事業G |
| ② 金融事業 | : 金融システム事業G |
| ③ エンタープライズ事業 | : エンタープライズシステム事業G、 <u>CTCラボラトリーシステムズ</u> |
| ④ 流通事業 | : 流通システム事業G、 <u>アサヒビジネスソリューションズ</u> |
| ⑤ クラウドプラットフォーム事業 | : クラウドプラットフォーム事業G、 <u>CTCシステムサービス</u>
<u>CTCファシリティーズ</u> 、 <u>ファーストコンタクト</u> |
| ⑥ 保守・運用サービス事業 | : 保守・運用サービス事業G、 <u>CTCテクノロジー</u> 、 <u>CTCシステムオペレーションズ</u> |

◇ その他区分について

報告セグメントに含まれない事業セグメント: 科学事業部、CTCエスピー

※下線はグループ子会社



Challenging Tomorrow's Changes