

2013年3月期 第3四半期 決算参考データ

2013年2月1日

伊藤忠テクノソリューションズ株式会社

本資料に記載されている業績見通しは、将来の予測であって、リスクや不確定要素を含んだものです。実際の業績は、経済情勢をはじめさまざまな要素により、これら業績見通しと異なる結果となりうることをご承知おきください。

2013年3月期第3四半期 業績(前年同期比)



	2011年度 Q3 実績(累計)		2012年度 Q3 実績(累計)		前年同期比	
	金額(億円)	利益率	金額(億円)	利益率	差異(億円)	伸び率
売上高	2,033	—	2,199	—	+166	+8.2%
売上総利益	545	26.8%	565	25.7%	+20	+3.7%
販売費及び一般管理費	▲ 400	—	▲ 418	—	▲ 18	+4.6%
営業利益	145	7.1%	147	6.7%	+1	+1.3%
経常利益	146	7.2%	148	6.8%	+2	+1.4%
純利益	75	3.7%	84	3.8%	+9	+12.1%
受注高	2,096	—	2,682	—	+586	+28.0%
受注残高	1,381	—	1,849	—	+468	+33.9%

主な増減要因

【売上高】

情報通信事業における製品ビジネスが増加。

【売上総利益】

売上高の増加により増益。

【販売管理費】

人件費および派遣社員受入費が増加。

【営業利益・経常利益】

売上総利益の改善により増益。

【純利益】

法人税率低減による影響に加え昨年度に繰越税金資産の取崩しを行ったこともあり増益。

【受注高】

情報通信事業における大型案件受注が寄与し大幅増。

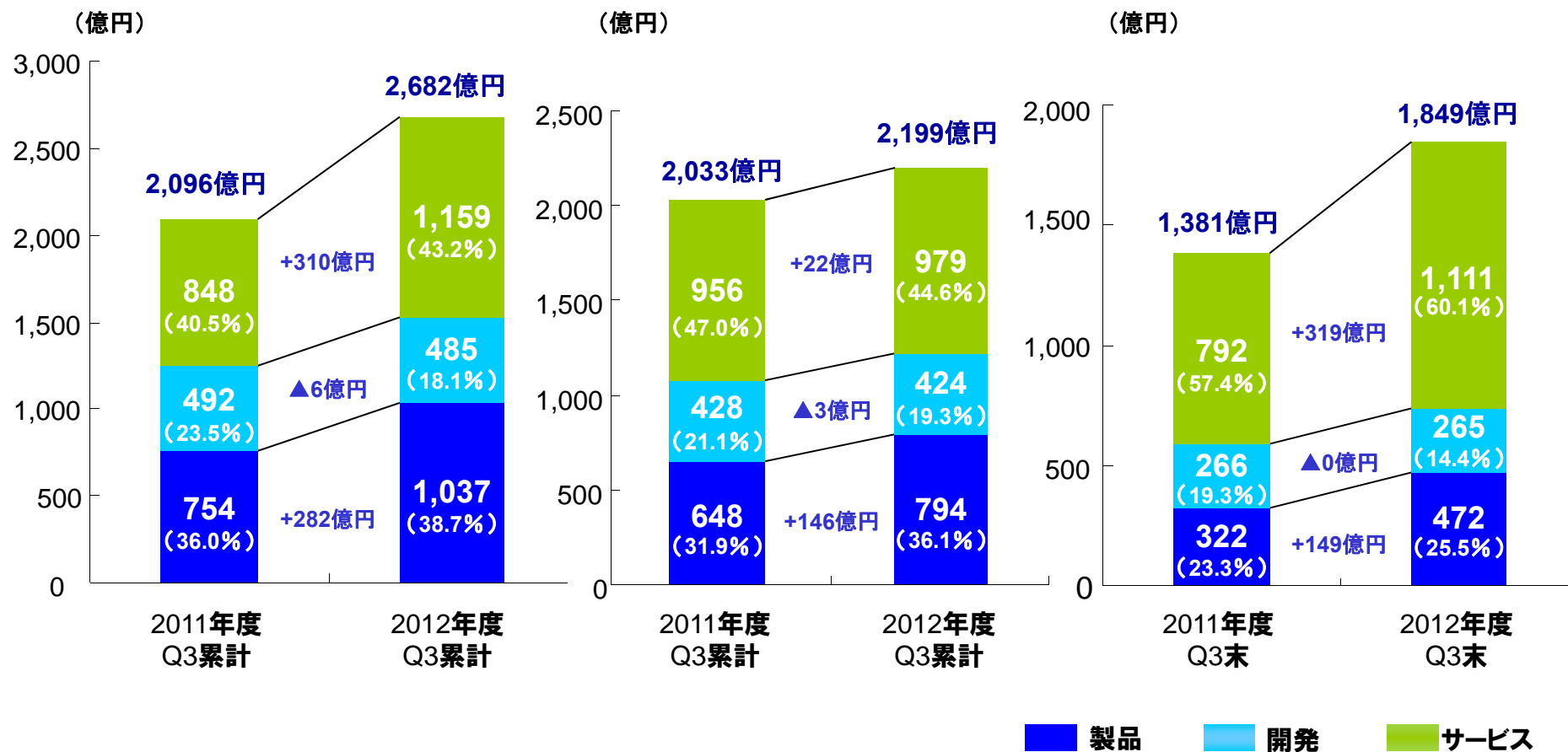
ビジネスモデル別(前年同期比)



受注高

売上高

受注残高



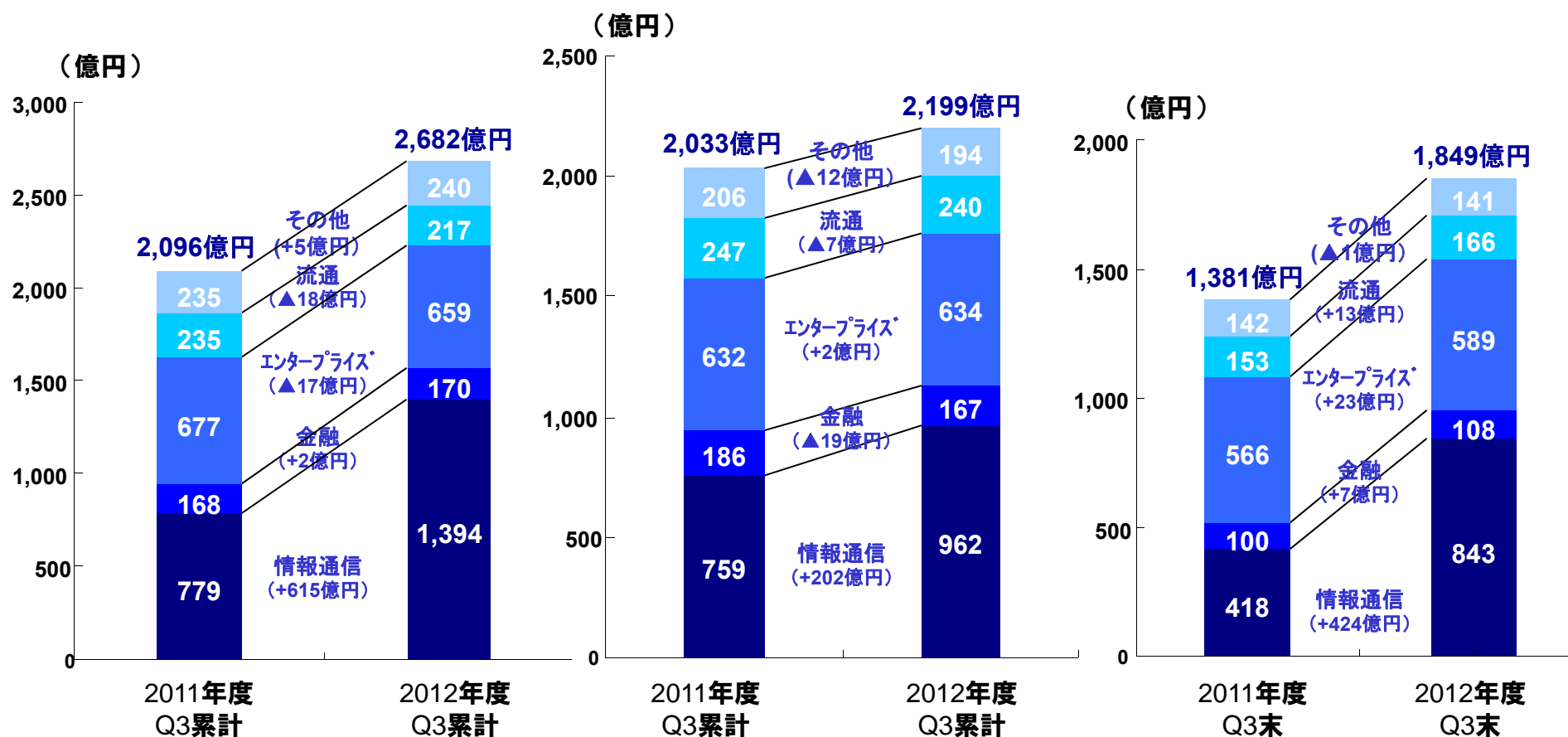
事業グループ別(前年同期比)



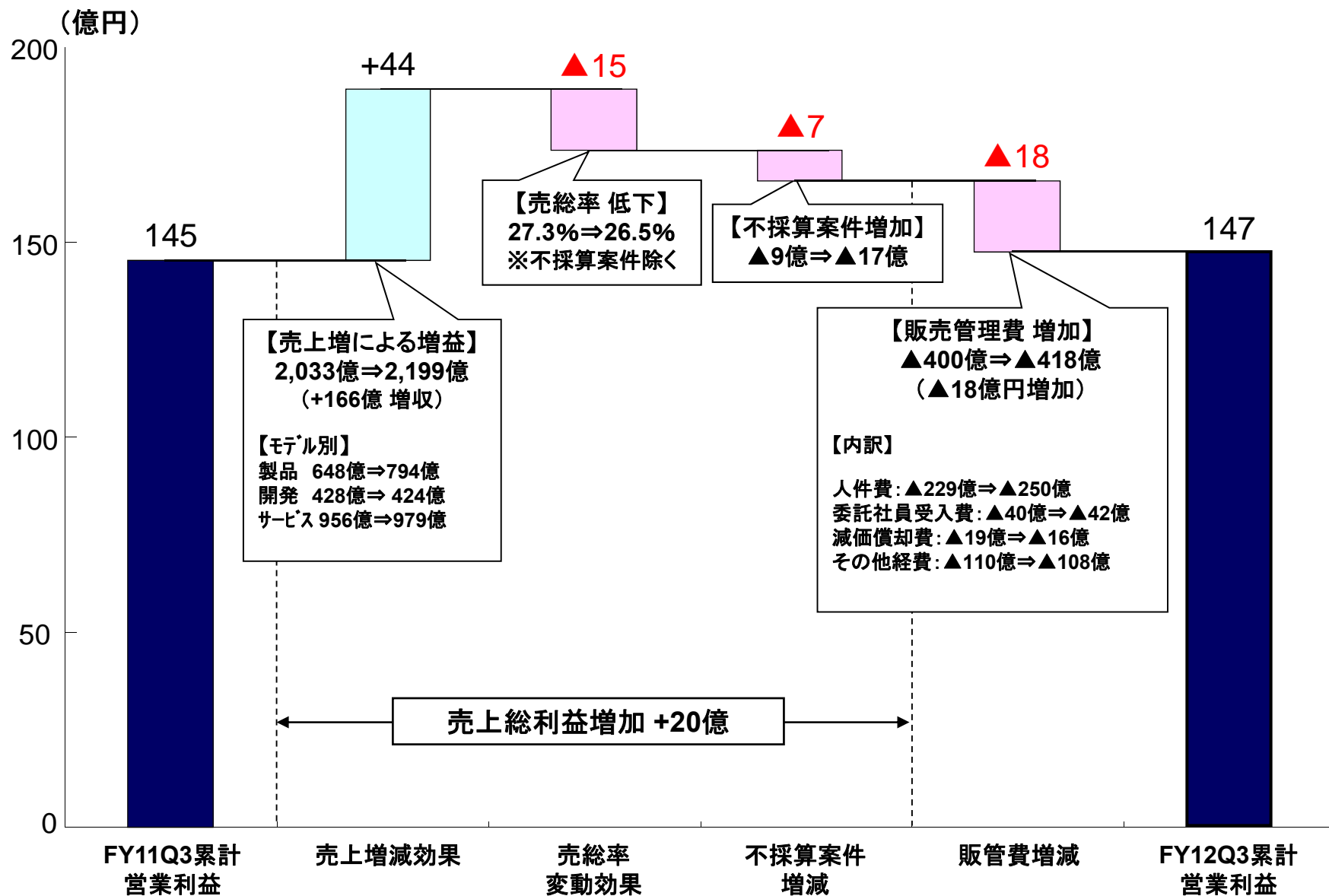
受注高

売上高

受注残高



営業利益増減要因(Q3累計/前年同期比)





Challenging Tomorrow's Changes