



第22期 中間決算説明会

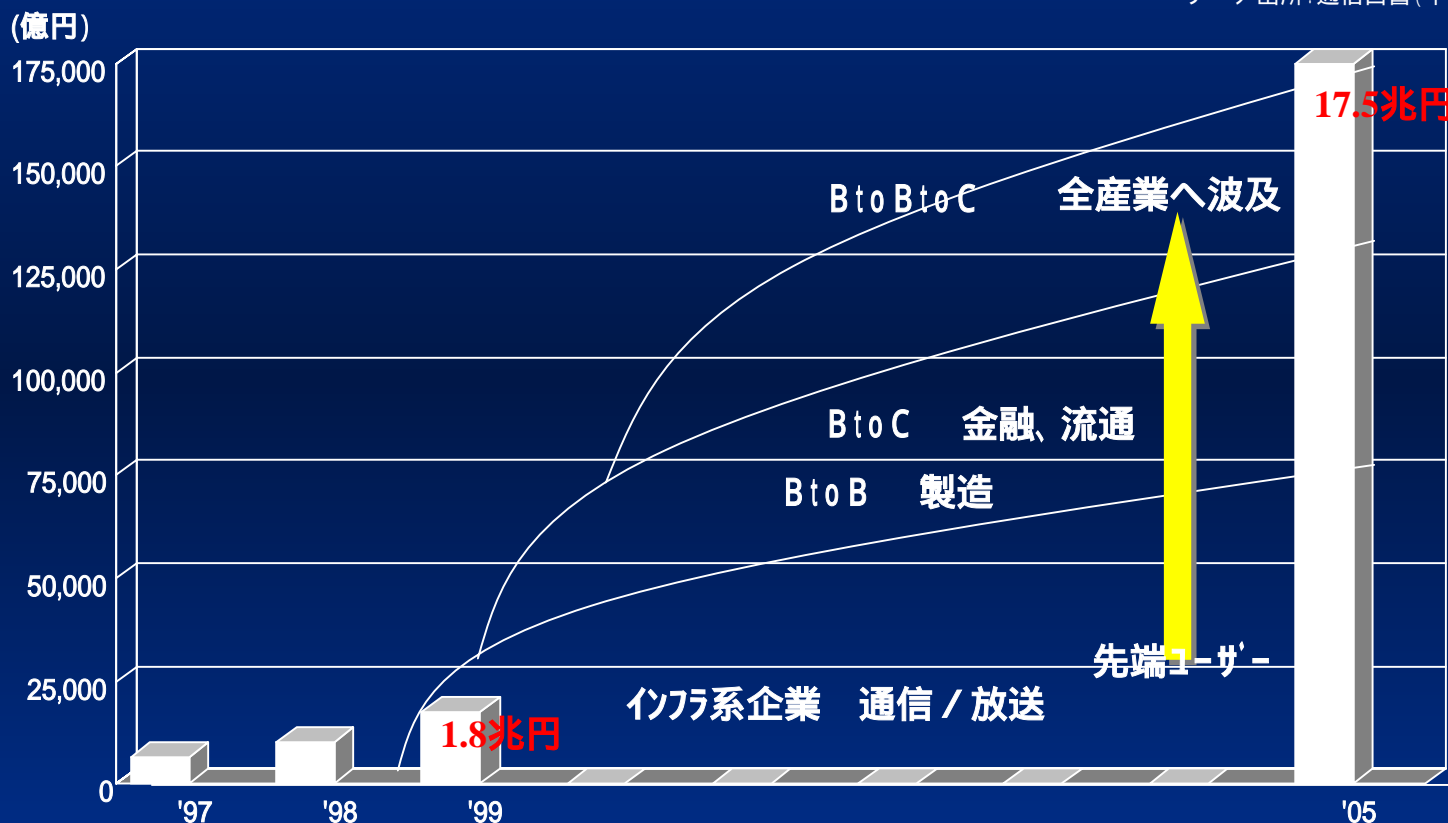
伊藤忠テクノサイエンス株式会社

2000年11月16日

事業環境及び今後の展望

1. 急拡大が予測されるインターネット構築関連市場

データ 出所: 通信白書 (平成12年度版)



情報技術の進化

- ・サーバ技術
- ・ネットワーク技術
- ・データベース技術

ネットワーク環境の充実

- ・高速通信
- ・大容量データ処理

新たなバリューの創出

- ・競争優位のビジネスモデルの獲得
- ・業務の効率化
- ・オペレーションコストの削減

1. 急拡大が予測されるインターネット構築関連市場

- インターネット構築関連市場2005年には18兆円市場へ
- 高度なネットワーク環境を活用した新たなバリューの創出
- 将来に向けての布石 萌芽期へ

2. 中間連結決算の概況

(単位:百万円)	99/9期	00/9期	前年比 (%)
受注高	97,767	156,607	160.2
売上高	85,648	134,500	157.0
営業利益	3,440	12,802	372.1
経常利益	3,356	12,711	378.7

57.0%増

99 / 9期
売上高
856億円



00 / 9期
売上高
1,345億円

2. 中間連結決算の概況

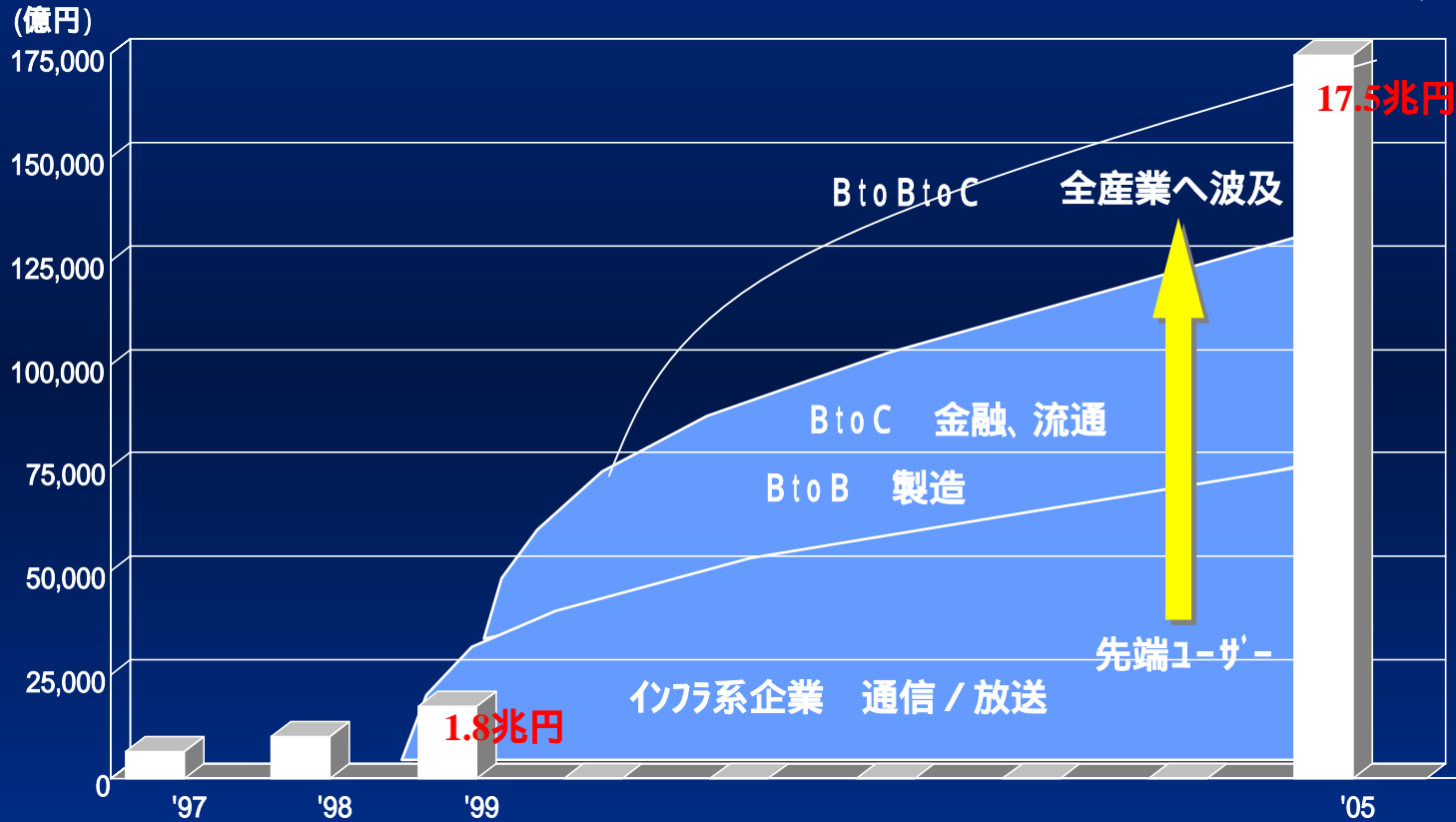
- 売上高成長率：過去2年間約20%増
- 今中間期 売上高前年同期比57.0%増



良好な需要環境の中、大幅に増加

3. 現在のビジネス対象市場

データ 出所: 通信白書 (平成12年度版)



情報技術の進化

- ・サーバ技術
- ・ネットワーク技術
- ・データベース技術



ネットワーク環境の充実

- ・高速通信
- ・大容量データ処理

3. 現在のビジネス対象市場

- インターネット構築需要は
インフラ系企業から顕在化
- さらに金融/流通/製造業まで波及

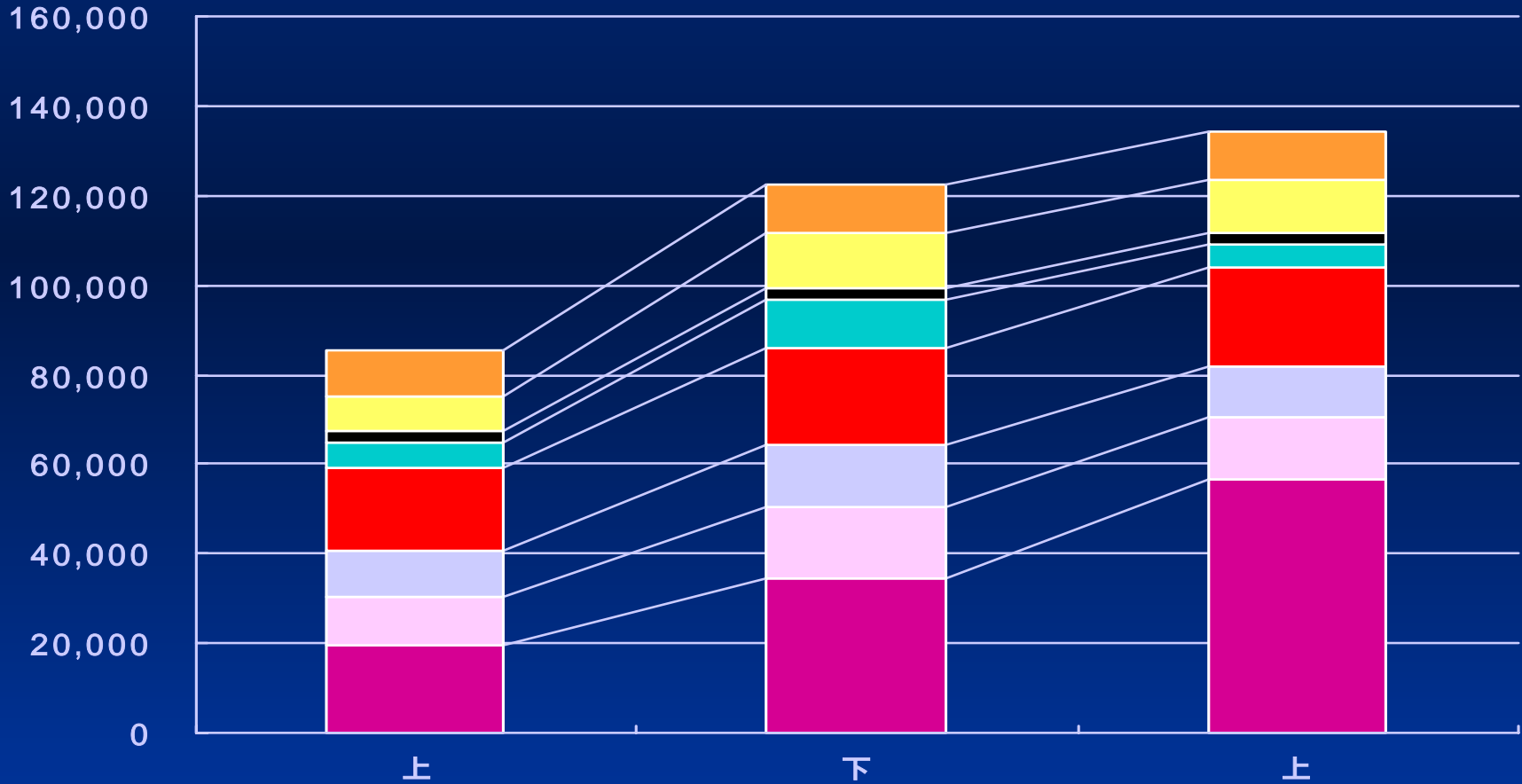


ネットワーク構築需要の波にのったCTCの戦略

4. 業種別売上高の推移

- 通信/放送
- 電気
- 製造等
- 情報サービス
- 公共
- 商業/運輸
- 金融/保険
- その他

(百万円)



FY00

FY00

4. 業種別売上高の推移

- 通信 売上高: 195億円(99/9) 563億円(00/9)
前年同期比 約2.9倍
- 金融 売上高: 74億円(99/9) 119億円(00/9)
前年同期比 約1.6倍



通信と金融の需要が急成長の牽引役に

5. CTCの取り組み

通信

NTTドコモ

KDDI J-PHONE

金融

東京三菱銀行 他

流通 他

ファミ・ドット・コム

トーハン


楽天



あらゆる業種の企業に
最先端のサービスを提供

5. CTCの取り組み

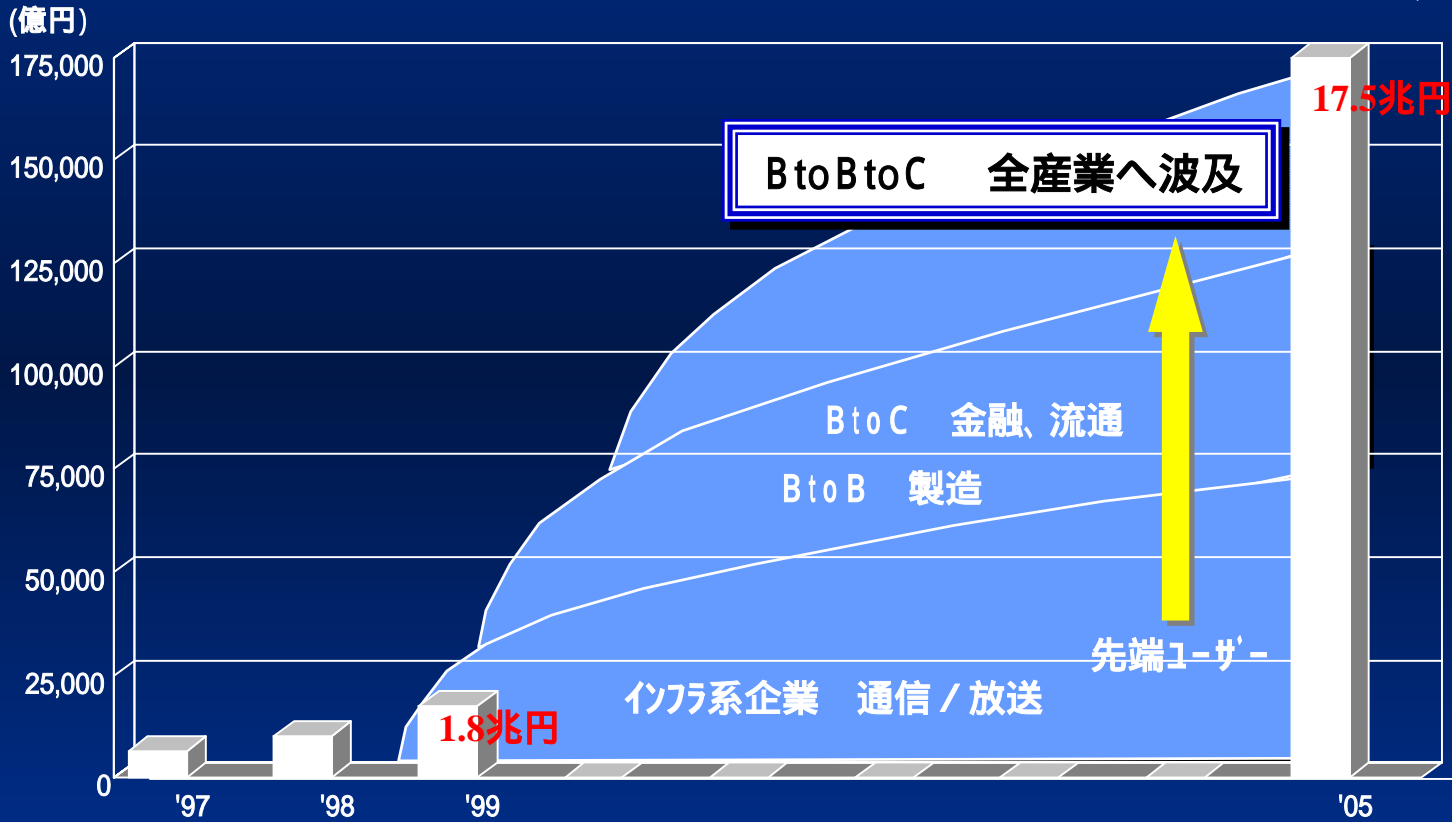
- 通 信 : NTTドコモ、KDDI、J-PHONE
- 金 融 : 東京三菱銀行 他
- 流通 他 : ファミマ・ドット・コム、トーハン、楽天



あらゆる業種に対するシステム構築ノウハウを蓄積

6. 今後のビジネス対象市場

データ 出所: 通信白書 (平成12年度版)



情報技術の進化

- ・サーバ技術
- ・ネットワーク技術
- ・データベース技術



ネットワーク環境の充実

- ・高速通信
- ・大容量データ処理



新たなバリューの創出

- ・競争優位のビジネスモデルの獲得
- ・業務の効率化
- ・オペレーションコストの削減

6. 今後のビジネス対象市場

- ITの活用は、今後全産業 / 全企業に波及
- ITを「どのように活用するか？」

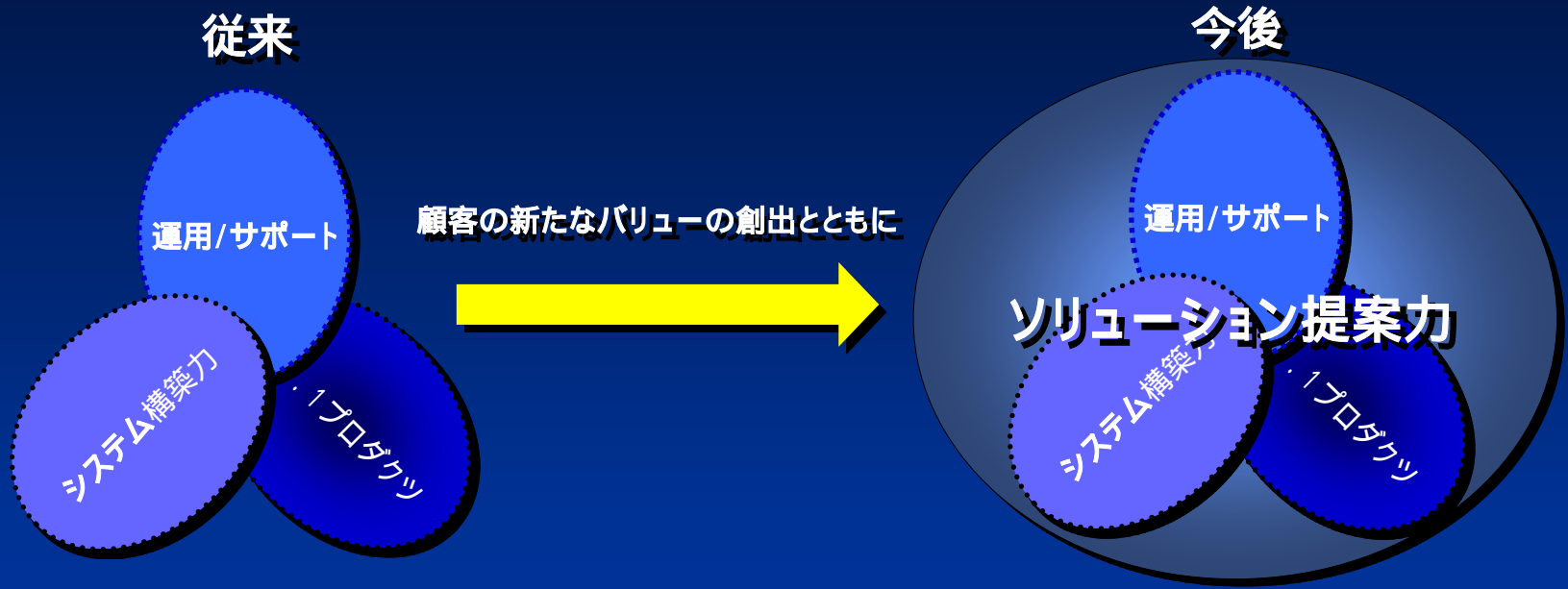


テクノロジーを軸としたソリューションから

ビジネスを軸としたソリューションの提供へ

7. CTCの強み

- 1. No. 1プロダクツ
 - 2. システム構築力
 - 3. 運用/サポート力
- } + ソリューション提案力 = 高付加価値



7. CTCの強み

CTCの強み

No.1プロダクツ

Sun, Cisco, Oracleなど

システム構築力

業種/業務に密着したビジネスにより
蓄積された独自ノウハウ

運用/サポート力

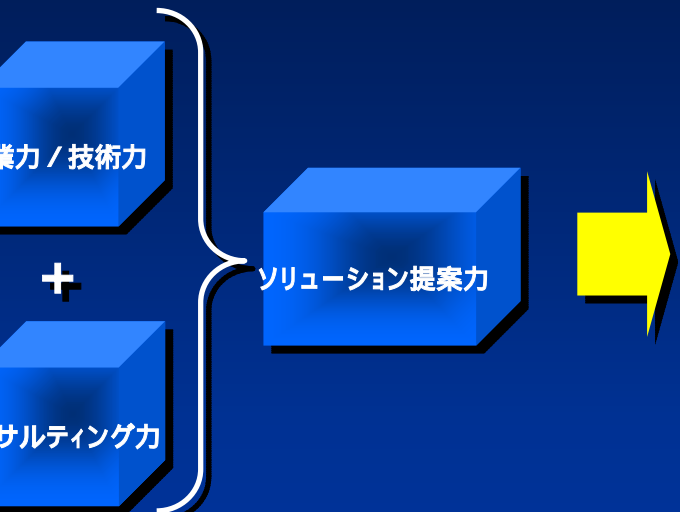
全国約80ヶ所のサポート拠点



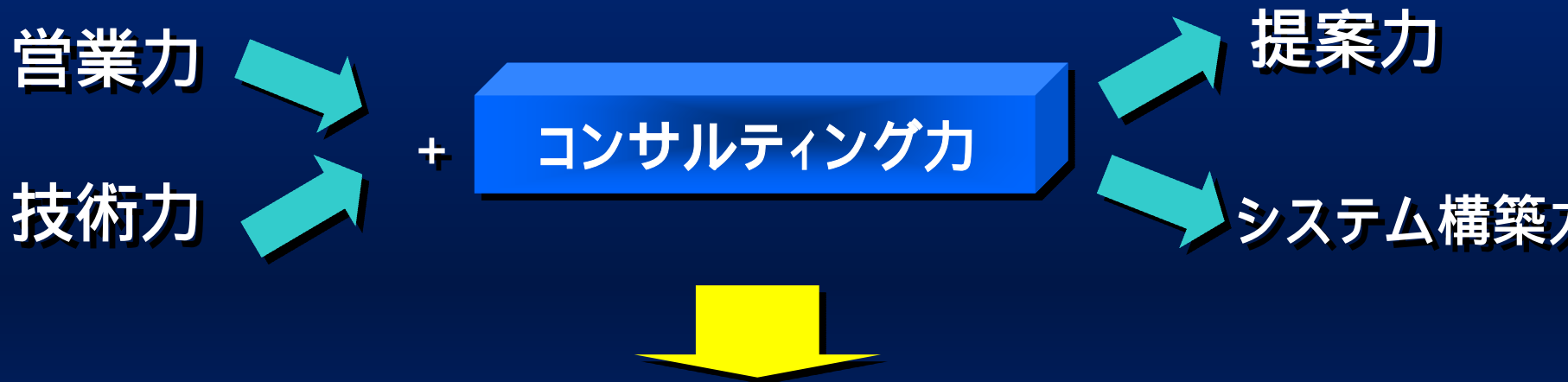
コンサルティングから開発、運用/管理、保守、教育、
アウトソーシングまで一貫したサービスを提供

8. 新たな成長ステージへ

高度な提案力で
高品質なサービスを提供



8. 新たな成長ステージへ



ソリューション提案からシステム構築までを強化

人材の強化 / 育成がカギ

9. 通期の見通し

(単位:百万円)	00/3期	01/3期	前年比 (%)
受注高	216,774	300,000	138.4
売上高	208,206	290,000	139.3
営業利益	11,319	27,000	238.5
経常利益	10,914	26,500	242.8



9. 通期の見通し

- 企業のIT投資は高い水準で推移

2001年3月期 売上高見込み 2,900億円
(前年比 39.3%増)